

# 八女商工会議所 はちひめPAYのご利用方法



## 1. アカウントの登録方法

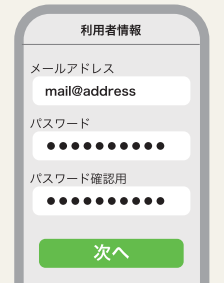
すでにアカウントをお持ちの方は「ログイン」して、2. 商品券の申込方法に進んでください



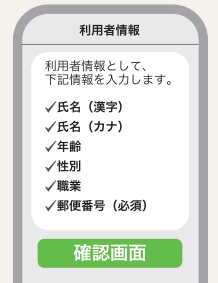
①「やめпей」アプリをダウンロードしアプリを開きます  
ダウンロードは上記QRコードの読み込み、または各アプリストアより可能です



②新規会員登録を選択します  
※利用規約をご確認ください



③メールアドレスとお好みのパスワードを設定します



④利用者情報を入力し、内容を確認後、登録完了を選択します

⑤登録完了後は、③で設定したメールアドレスにメールが届きます


## 2. 商品券の申込方法



①ホーム画面右上の『追加する』ボタンを選択します  
八女商工会議所の発行する商品券は「はちひめPAY」です



②表示される商品券より「はちひめPAY」を選択します




③ご利用のスマートフォンの電話番号を入力します



④SMS(ショートメッセージ)で届く数字4桁の認証コードを入力します



⑤申込金額を選び、申込内容を確認後、『購入する』を選択します




⑥申し込みが完了しましたデジタル商品券は72時間以内に支払い手続きを完了することでご利用いただけます

## 3. 商品券の購入方法



①ホーム画面に表示される商品券の『申し込みを見る』を選択します



②申し込み内容確認後『お支払い方法案内へ進む』を選択し、案内に従って支払います



### 購入期限

商品券は申し込み完了後  
72時間以内に購入してください

## 4. 店舗での利用方法



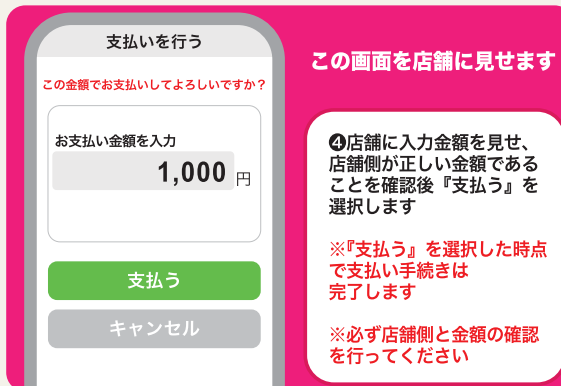
①店舗に「はちひめPAY」の利用を伝え、ホーム画面に表示される商品券の『この商品券を利用する』を選択します



②アプリ内で起動するカメラで店頭QRコードを読み込みます  
※カメラのアクセスを許可してください



③支払金額を入力し『支払い確認(次へ)』を選択します  
※この時点では支払いは完了していません



⑤支払い手続きが完了すると『支払い完了』が表示されます

※App StoreとApple, Appleのロゴは、米国およびその他の国で登録されたApple Inc.の商標です。 ※Google PlayおよびGoogle PlayロゴはGoogle LLCの商標です。 ※「QRコード」は、株式会社デンソーウェーブの登録商標です。

ご不明な点やご質問は、コールセンターまでお問い合わせください。

やめпейコールセンター  
お問い合わせ窓口



0120-25-3522

●受付期間:2024年2月8日(木)~6月30日(日)  
●受付時間:9時~19時